



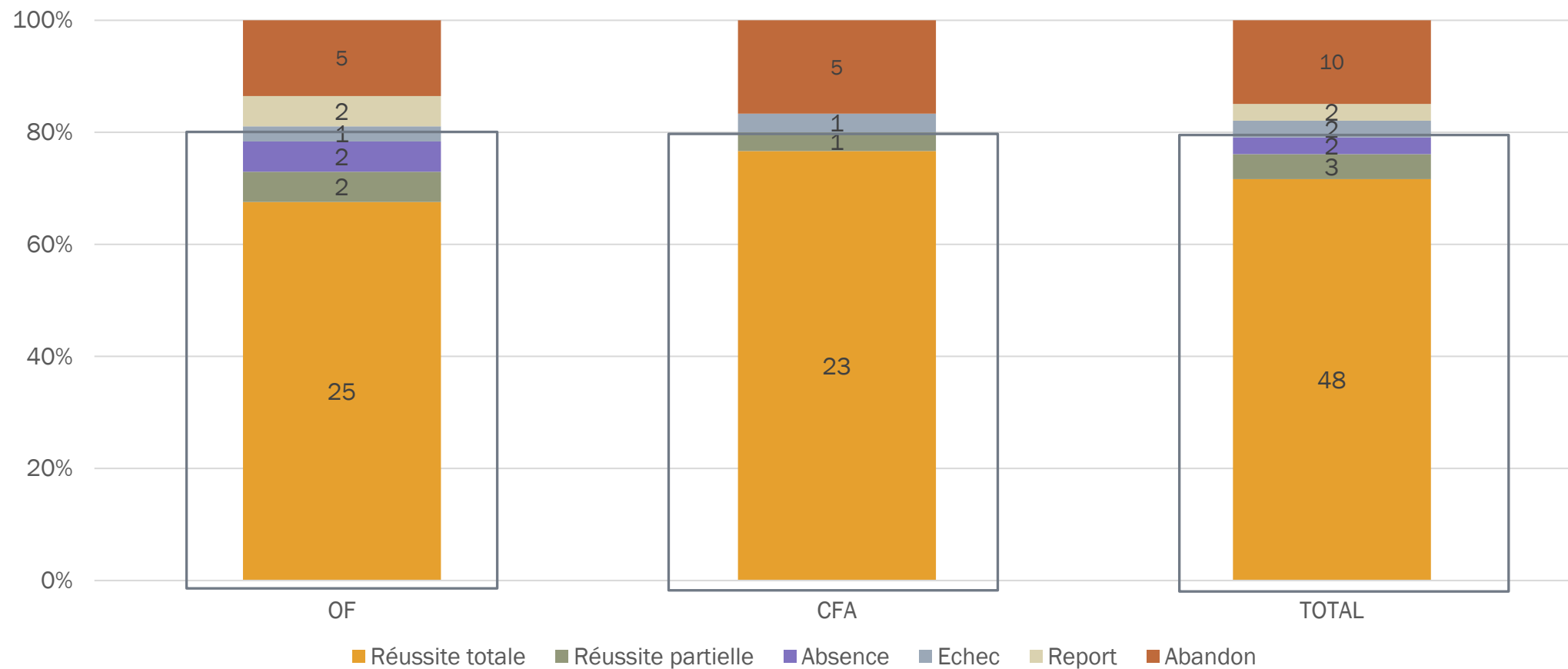
Indicateurs de résultats 2023 – 2024*

Sommaire :

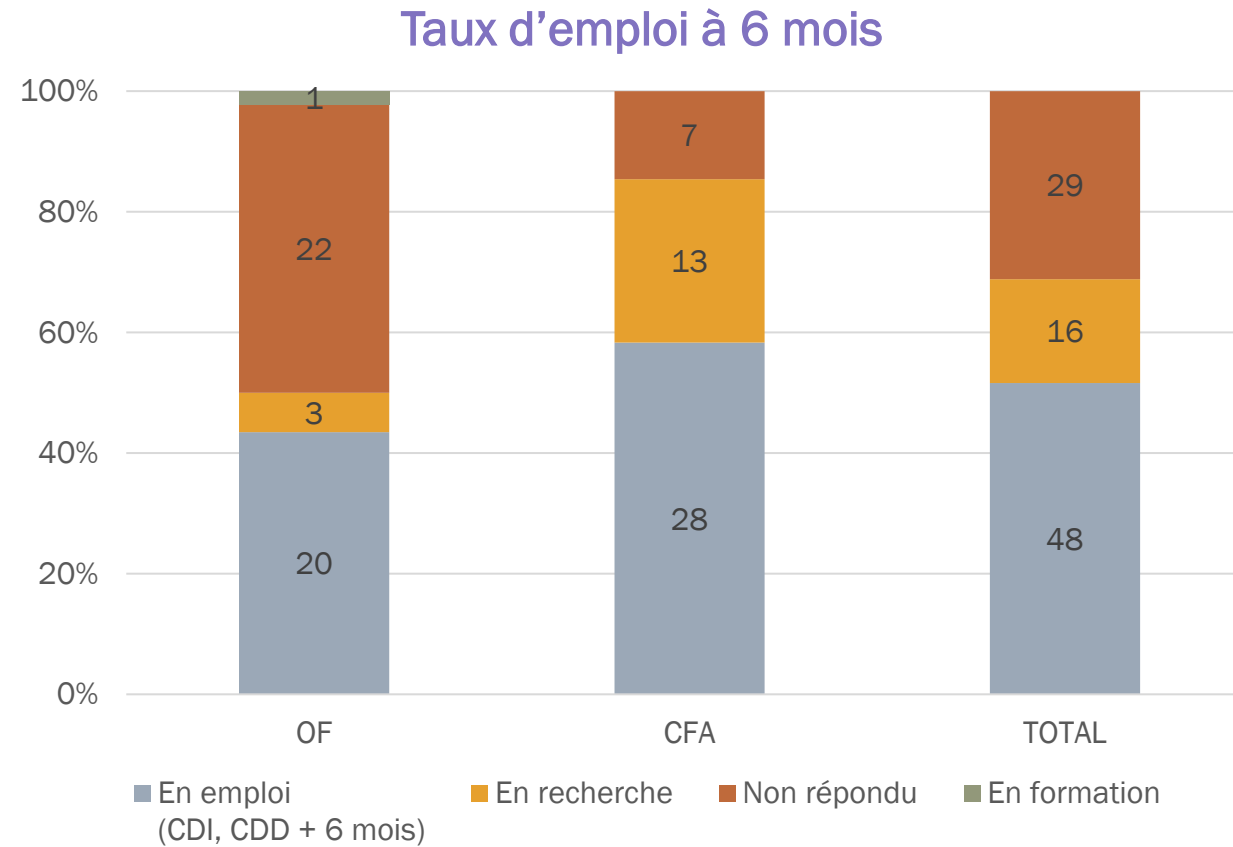
- 1 **Obtention des diplômes et interruption de parcours**
- 2 **Insertion professionnelle et poursuite d'études**
- 3 **Quelques chiffres**
- 4 **Valeur ajoutée**
- 5 **Chiffres par formation**

Formations Unlearn 2023 - 2024

Obtention du diplôme



Formations Unlearn 2023 - 2024



Formations Unlearn 2023

Nombre de stagiaires 2023 : 140

Taux de satisfaction total: 91%

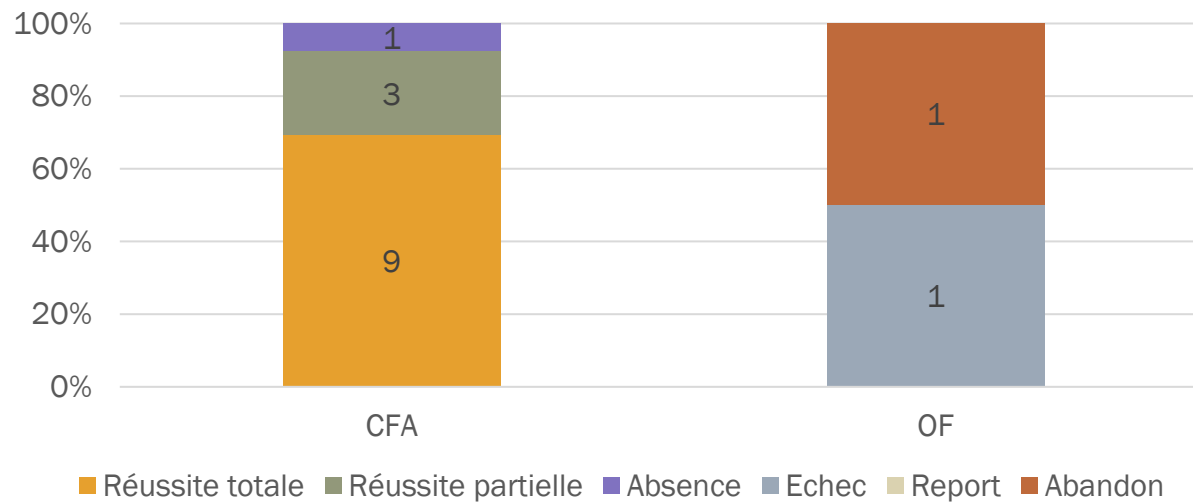
Poursuite d'études: 5/140

Valeur ajoutée:

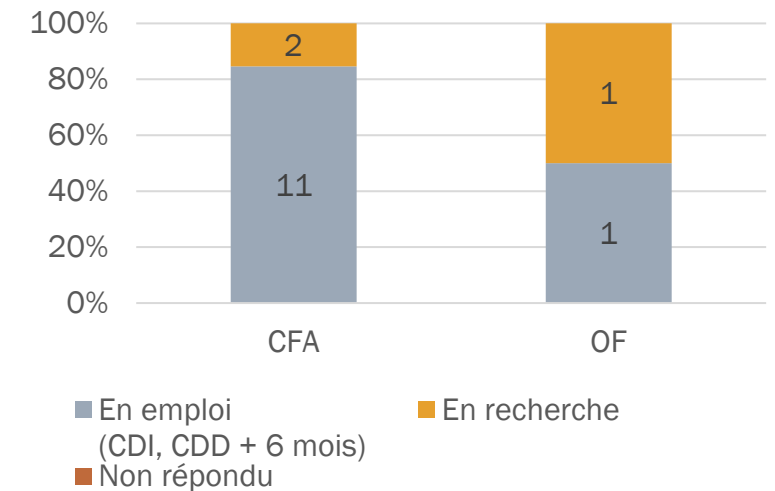
	Année d'obtention	Taux d'insertion global à 6 mois (en %)
FRANCE	2022	67 %
UNLEARN	2023	78%

CONCEPTEUR DÉVELOPPEUR D'APPLICATION

Obtention du diplôme



Taux d'emploi à 6 mois



Valeur ajoutée de l'établissement :

	Année d'obtention	Taux d'insertion global à 6 mois (en %)	Taux d'insertion dans le métier visé à 6 mois (en %)
RNCP	2021	73%	70%
UNLEARN	2024	80%	80%

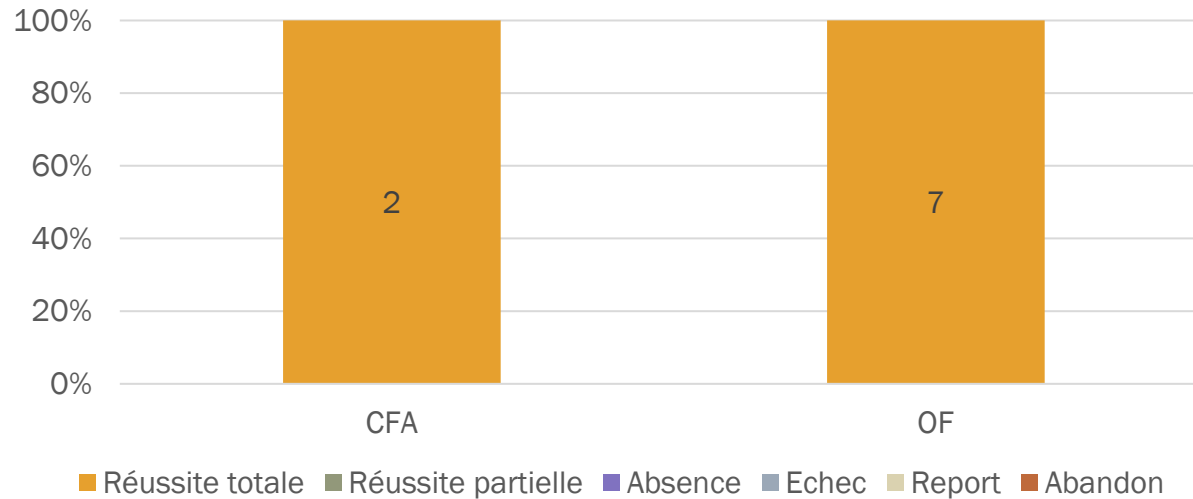
Nombre de stagiaires : **15**

Taux de satisfaction : **NR**

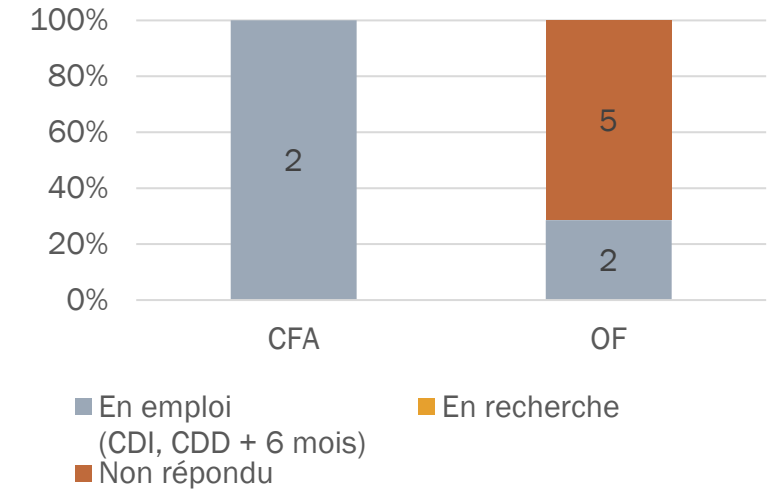
Poursuite d'étude : **0/15**

CONDUCTEUR D'APPAREILS DE L'INDUSTRIE DE LA CHIMIE

Obtention du diplôme



Taux d'emploi à 6 mois



Valeur ajoutée de l'établissement :

	Année d'obtention	Taux d'insertion global à 6 mois (en %)	Taux d'insertion dans le métier visé à 6 mois (en %)
RNCP	Pas de données		
UNLEARN	2023	100%	100%

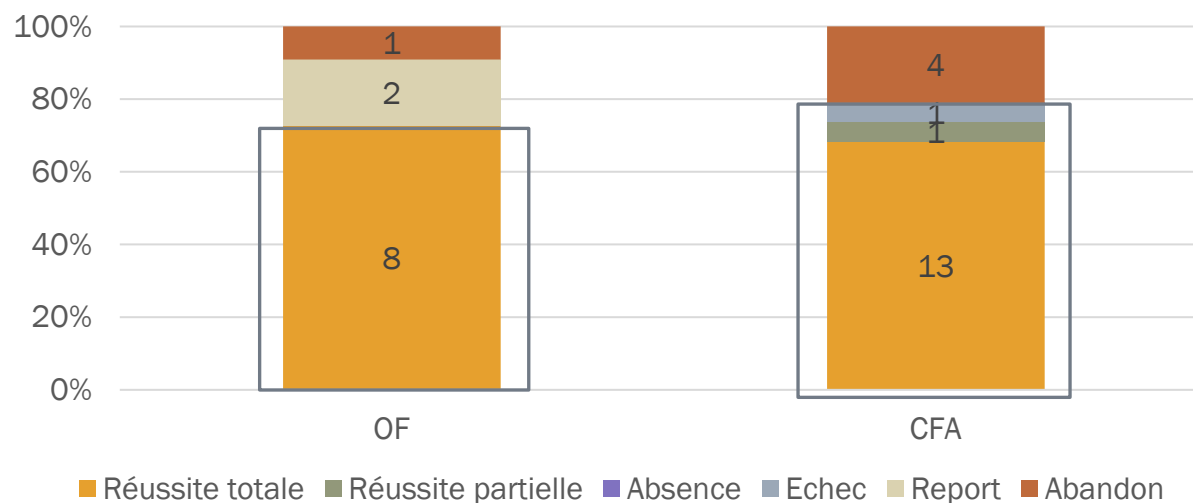
Nombre de stagiaires : 9

Taux de satisfaction : 97%

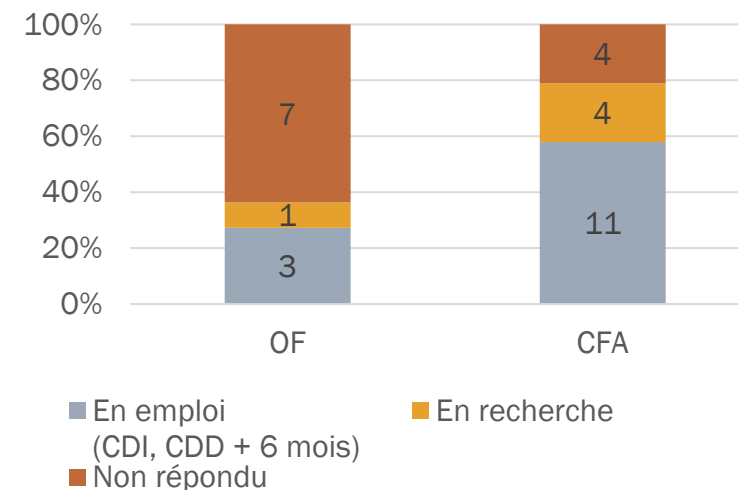
Poursuite d'étude : 0/9

TECHNICIEN D'ASSISTANCE EN INFORMATIQUE

Obtention du diplôme



Taux d'emploi à 6 mois



Valeur ajoutée de l'établissement :

	Année d'obtention	Taux d'insertion global à 6 mois (en %)	Taux d'insertion dans le métier visé à 6 mois (en %)
RNCP	2021	78%	68%
UNLEARN	2023	73%	73%

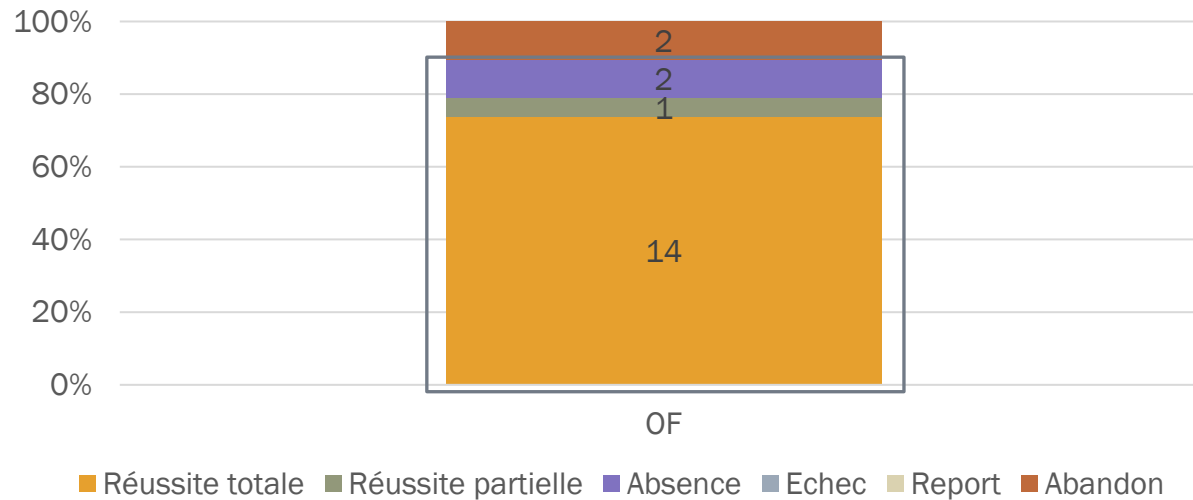
Nombre de stagiaires : **30**

Taux de satisfaction : **91%**

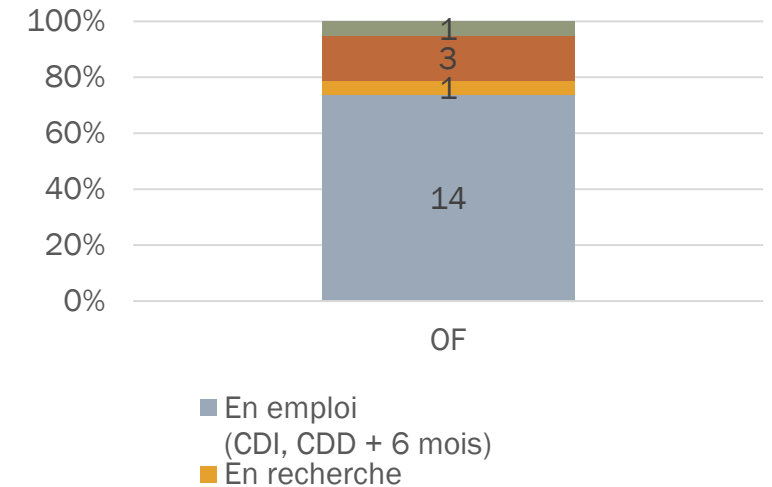
Poursuite d'étude : **3/30**

FORMATEUR PROFESSIONNEL D'ADULTE

Obtention du diplôme



Taux d'emploi à 6 mois



Valeur ajoutée de l'établissement :

	Année d'obtention	Taux d'insertion global à 6 mois (en %)	Taux d'insertion dans le métier visé à 6 mois (en %)
RNCP	2021	78%	68%
UNLEARN	2023	78%	72%

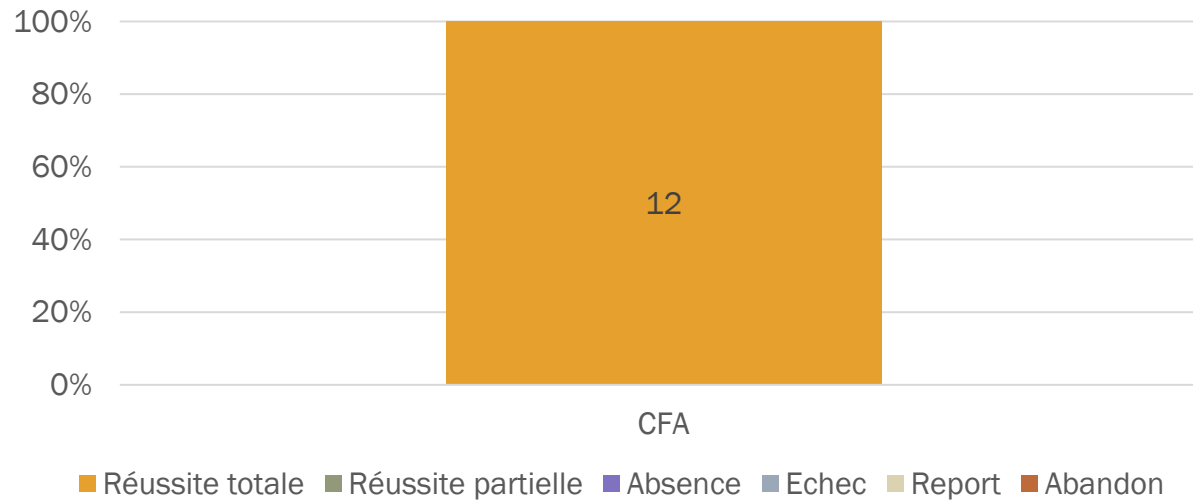
Nombre de stagiaires : **19**

Taux de satisfaction : **87%**

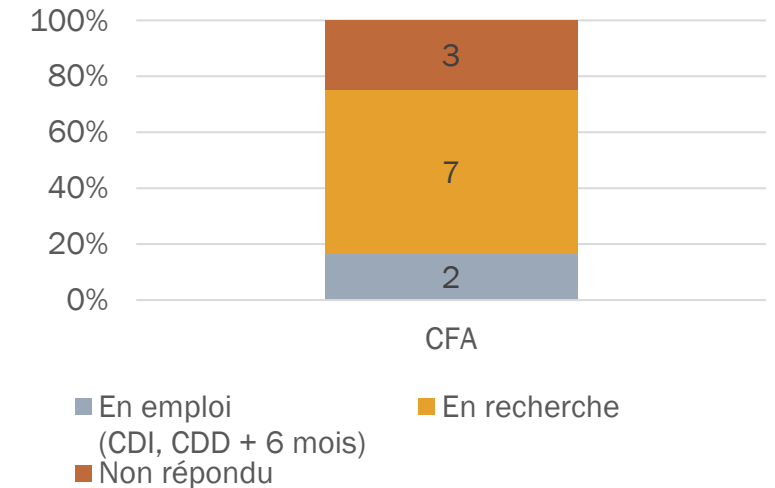
Poursuite d'étude : **0/19**

INFOGRAPHISTE 3D

Obtention du diplôme



Taux d'emploi à 6 mois



Valeur ajoutée de l'établissement :

	Année d'obtention	Taux d'insertion global à 6 mois (en %)	Taux d'insertion dans le métier visé à 6 mois (en %)
RNCP	2018	59 %	59 %
UNLEARN	2023	22%	22%

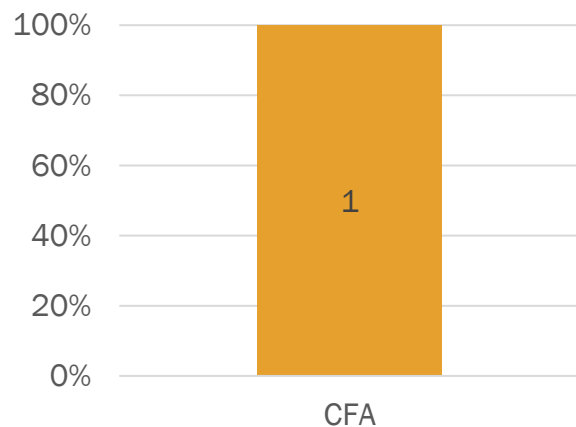
Nombre de stagiaires : **12**

Taux de satisfaction : **90%**

Poursuite d'étude : **1/12**

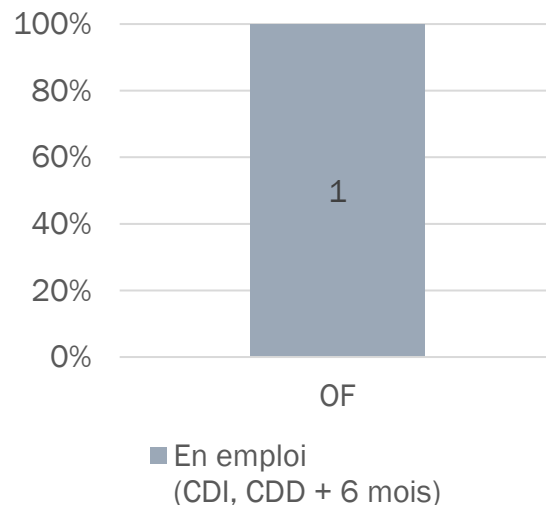
ASSISTANT RESSOURCES HUMAINES

Obtention du diplôme



- Réussite totale
- Réussite partielle
- Absence
- Echec
- Report
- Abandon

Taux d'emploi à 6 mois



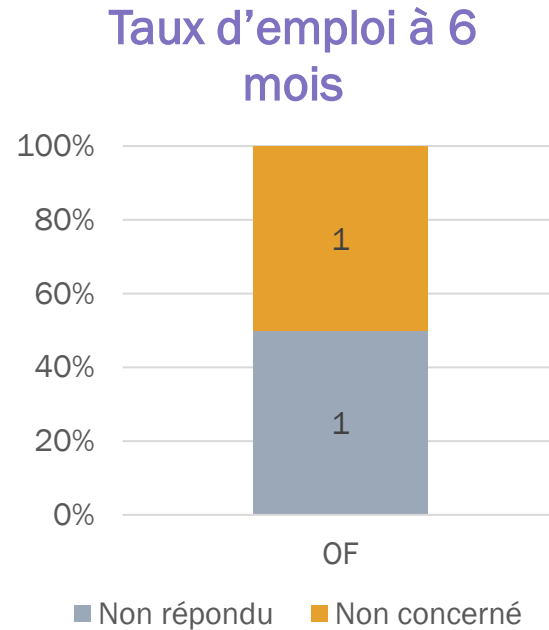
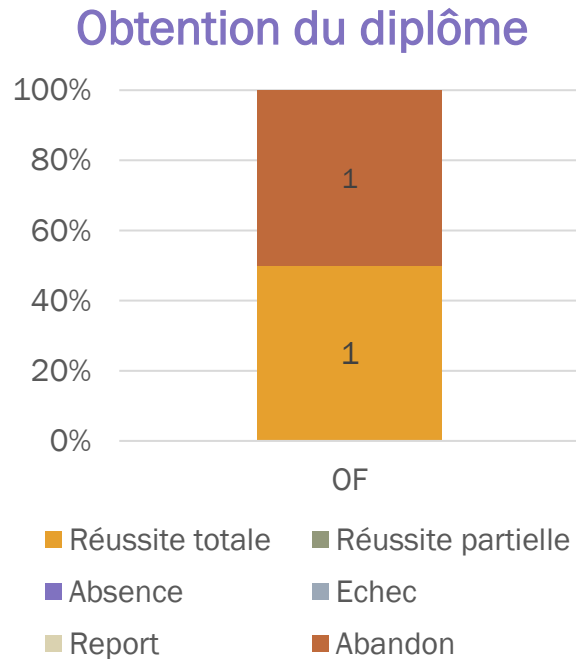
Nombre de stagiaires : **1**

Taux de satisfaction : **NR**

Poursuite d'étude : **NON**

Valeur ajoutée de l'établissement : **Non applicable**

SECRÉTAIRE ASSISTANT MÉDICO-SOCIAL



Nombre de stagiaires : 2

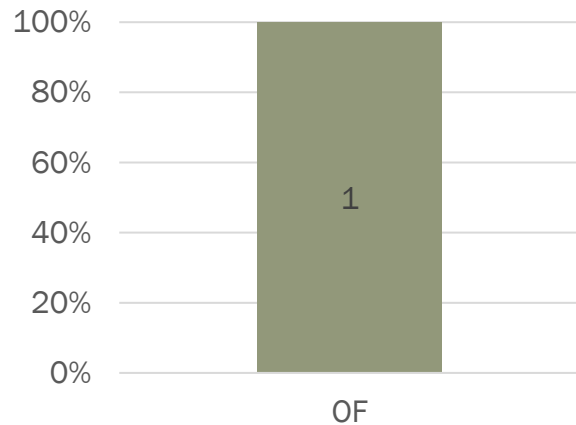
Taux de satisfaction : NR

Poursuite d'étude : NON

Valeur ajoutée de l'établissement : Non applicable

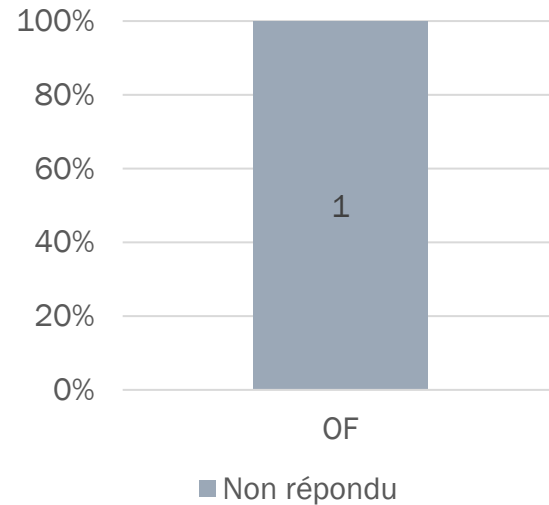
RESPONSABLE PETITE ET MOYENNE STRUCTURE

Obtention du diplôme



- Réussite totale
- Réussite partielle
- Absence
- Echec
- Report
- Abandon

Taux d'emploi à 6 mois



Nombre de stagiaires : **1**

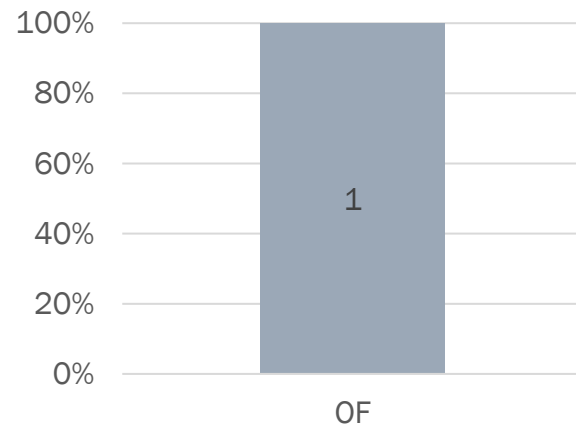
Taux de satisfaction : **NR**

Poursuite d'étude : **NON**

Valeur ajoutée de l'établissement : **Non applicable**

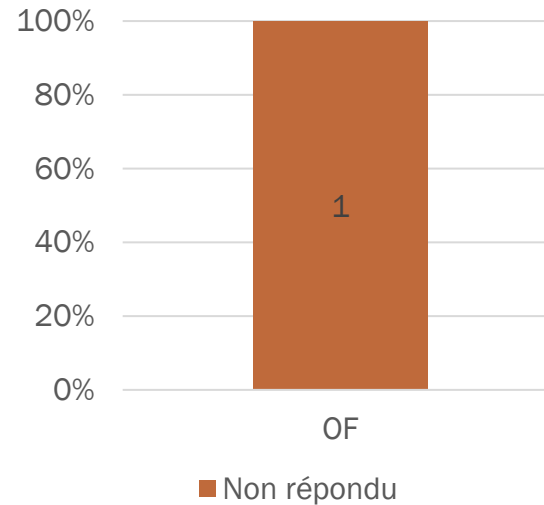
COMPTABLE ASSISTANT

Obtention du diplôme



- Réussite totale
- Réussite partielle
- Absence
- Echec
- Report
- Abandon

Taux d'emploi à 6 mois



Nombre de stagiaires : **1**

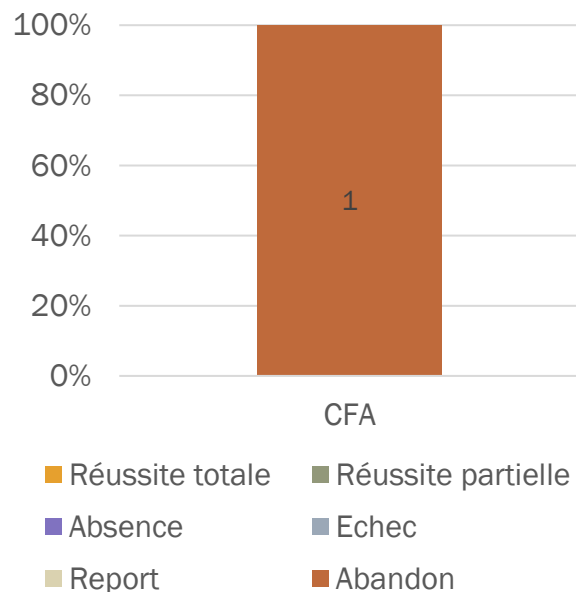
Taux de satisfaction : **NR**

Poursuite d'étude : **NON**

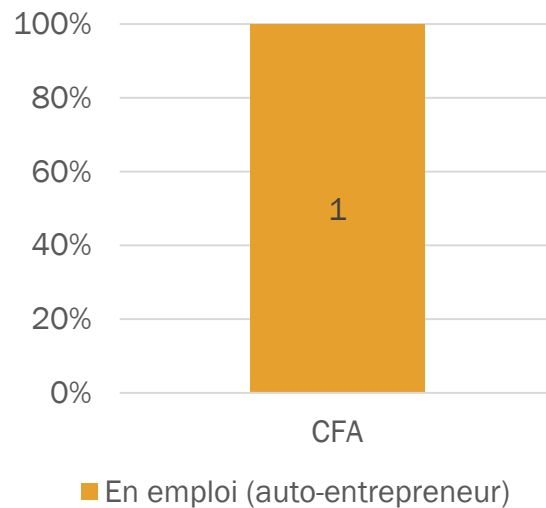
Valeur ajoutée de l'établissement : **Non applicable**

GRAPHISTE MULTIMÉDIA

Obtention du diplôme



Taux d'emploi à 6 mois



Nombre de stagiaires : **1**

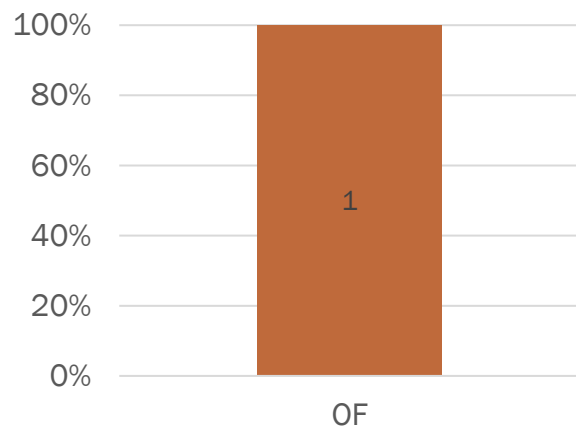
Taux de satisfaction : **70%**

Poursuite d'étude : **NON**

Valeur ajoutée de l'établissement : **Non applicable**

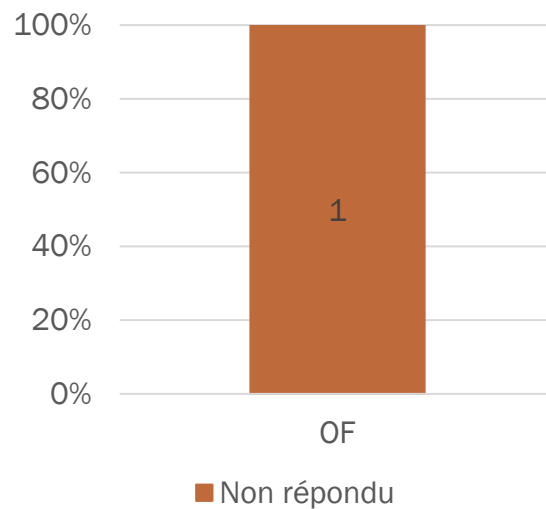
ASSISTANT IMMOBILIER

Obtention du diplôme



- Réussite totale
- Réussite partielle
- Absence
- Echec
- Report
- Abandon

Taux d'emploi à 6 mois



Nombre de stagiaires : **1**

Taux de satisfaction : **NR**

Poursuite d'étude : **NON**

Valeur ajoutée de l'établissement : **Non applicable**